



Территориальный орган
Федеральной службы государственной статистики
по Самарской области

Оборот организаций по видам экономической деятельности по полному кругу организаций

январь—октябрь 2022 года



ФЕДЕРАЛЬНАЯ СЛУЖБА
ГОСУДАРСТВЕННОЙ СТАТИСТИКИ

Оборот организаций по видам
экономической деятельности по полному
кругу организаций

Самарастат

январь-октябрь 2022 года

01

Оборот организаций по видам экономической деятельности

02

Структура оборота организаций по видам экономической деятельности, в % к итогу

03

Структура оборота организаций по видам экономической деятельности, в % к итогу (по другим видам экономической деятельности)

04

Темпы роста оборота организаций



ОБОРОТ ОРГАНИЗАЦИЙ ПО ВИДАМ ЭКОНОМИЧЕСКОЙ ДЕЯТЕЛЬНОСТИ

Оборот организаций
октябрь 2022 года

393,7 млрд рублей

102,8% к сентябрю 2022 г. ↑

101,2% к октябрю 2021 г. ↑

Оборот организаций
в январе-октябре 2022 года

3759,6 млрд рублей

106,9% к январю-октябрю 2021 г. ↑



Оборот организаций промышленного производства
январь-октябрь 2022 года, млрд. рублей

к январю-октябрю
2021 года



Добыча полезных ископаемых

458,2

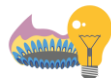
114,0 % ↑



Обрабатывающие производства

1045,1

93,1 % ↓



Обеспечение электрической
энергией, газом и паром;
кондиционирование воздуха

210,4

94,9 % ↓



Водоснабжение; водоотведение,
организация сбора и утилизации
отходов, деятельность по
ликвидации загрязнений

37,1

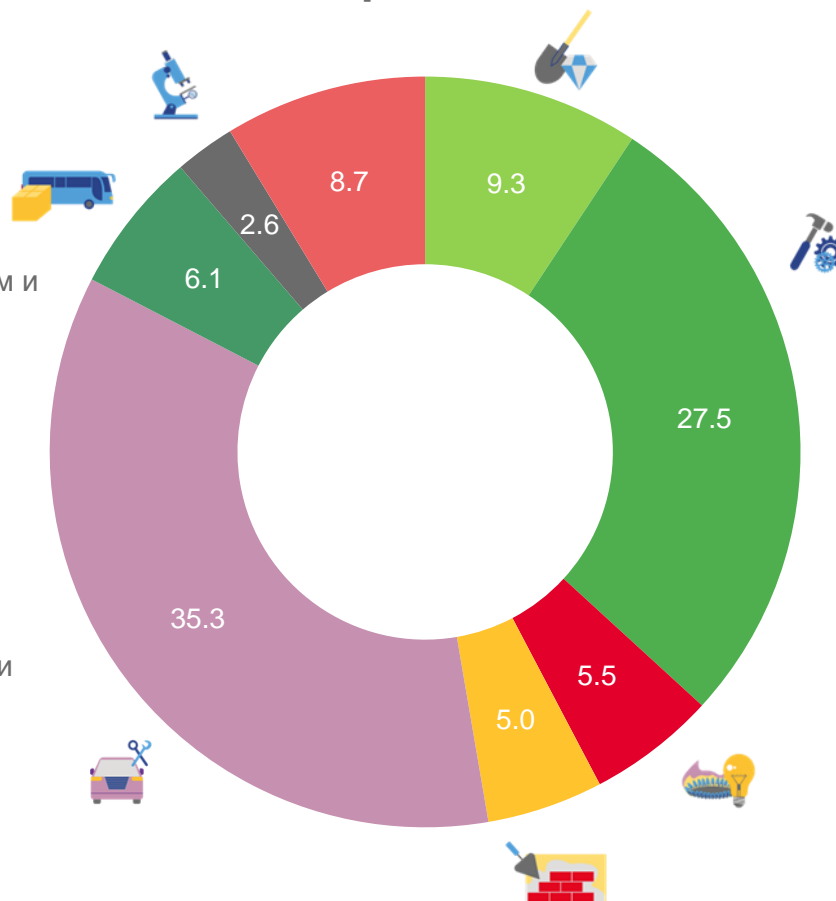
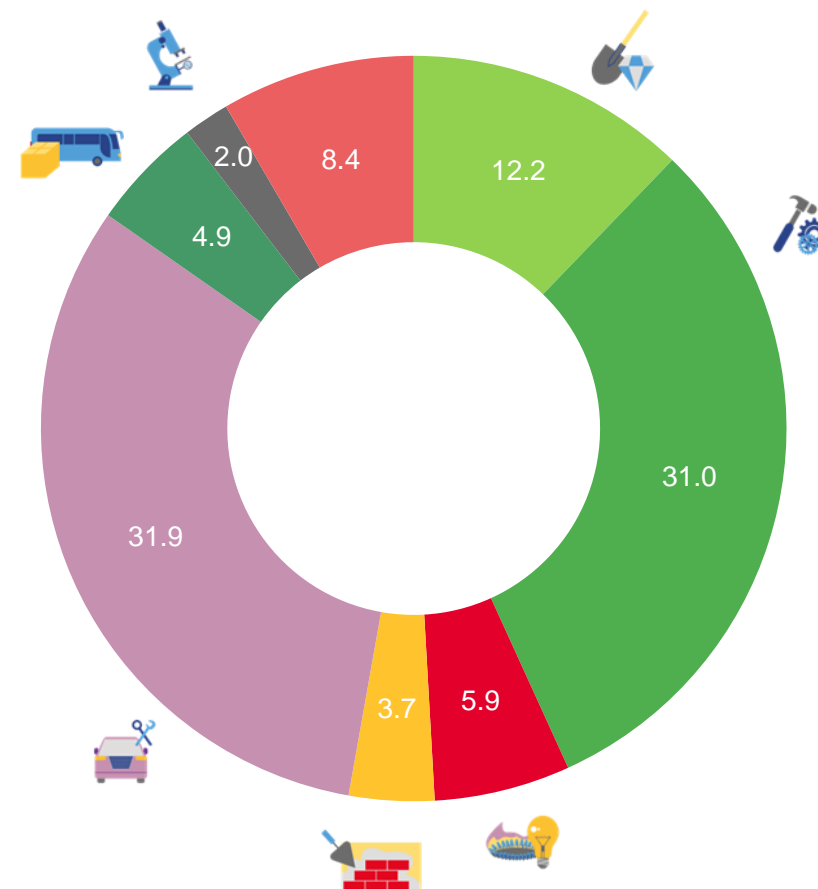
82,4 % ↓



СТРУКТУРА ОБОРОТА ОРГАНИЗАЦИЙ ПО ВИДАМ ЭКОНОМИЧЕСКОЙ ДЕЯТЕЛЬНОСТИ В % к итогу

Октябрь 2022 года












- Добыча полезных ископаемых
- Обрабатывающие производства
- Обеспечение электрической энергией, газом и паром; кондиционирование воздуха
- Строительство
- Торговля оптовая и розничная; ремонт автотранспортных средств и мотоциклов
- Транспортировка и хранение
- Деятельность профессиональная, научная и техническая
- Другие виды деятельности

Справочно:
Октябрь 2021 года



СТРУКТУРА ОБОРОТА ОРГАНИЗАЦИЙ

по прочим видам экономической деятельности, в % к итогу

	Октябрь 2022	Справочно: Октябрь 2021
 Сельское, лесное хозяйство, охота, рыболовство и рыбоводство	1,4 %	1,2 %
 Водоснабжение; водоотведение, организация сбора и утилизации отходов, деятельность по ликвидации загрязнений	0,9 %	1,3 %
 Деятельность гостиниц и предприятий общественного питания	0,6 %	0,5 %
 Деятельность в области информации и связи	1,4 %	1,4 %
 Деятельность по операциям с недвижимым имуществом	1,4 %	1,3 %
 Деятельность административная и сопутствующие дополнительные услуги	1,1 %	0,8 %
 Государственное управление и обеспечение военной безопасности; социальное обеспечение	0,1 %	0,1 %
 Образование	0,3 %	0,3 %
 Деятельность в области здравоохранения и социальных услуг	1,3 %	1,4 %
 Деятельность в области культуры, спорта, организации досуга и развлечений	0,1 %	0,1 %
 Предоставление прочих видов услуг	0,1 %	0,1 %

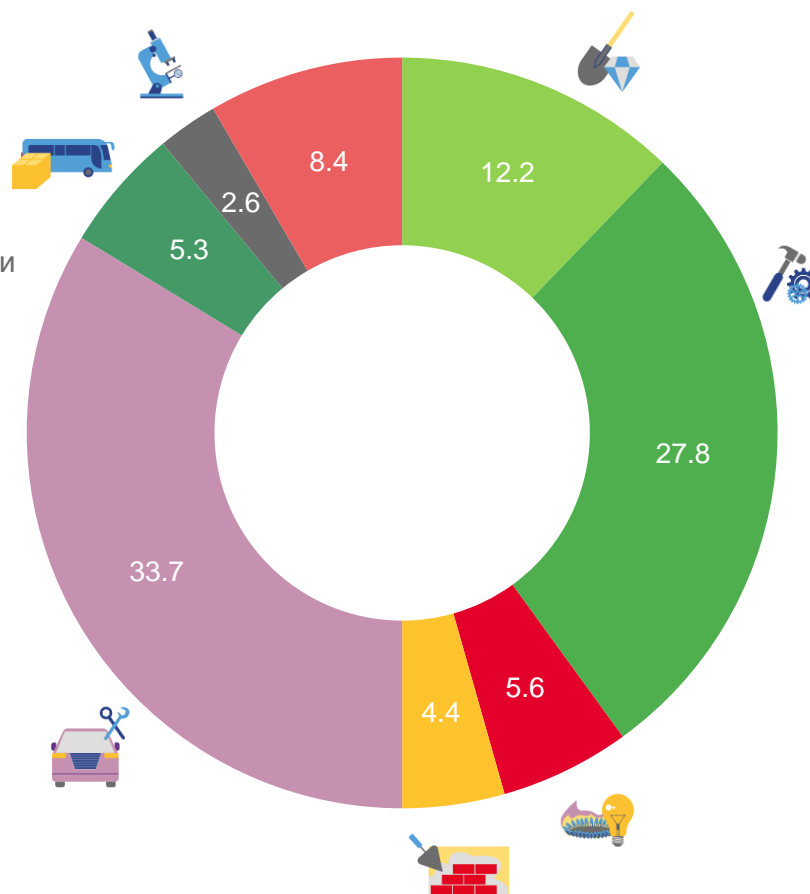


СТРУКТУРА ОБОРОТА ОРГАНИЗАЦИЙ ПО ВИДАМ ЭКОНОМИЧЕСКОЙ ДЕЯТЕЛЬНОСТИ

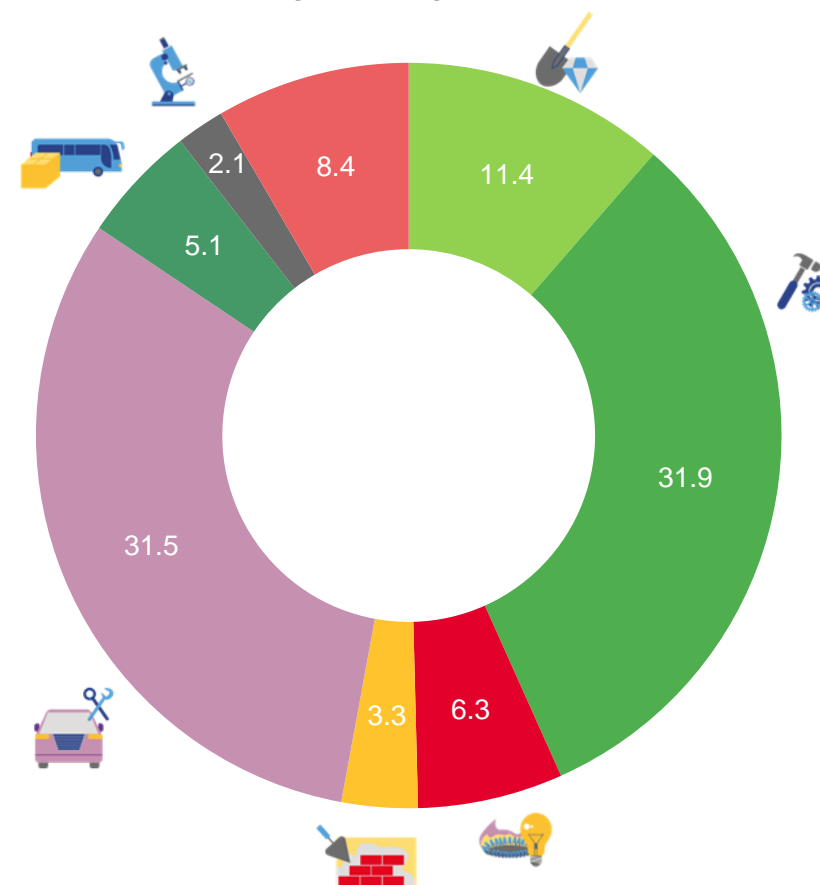
в % к итогу

Январь-октябрь 2022 года

- Добыча полезных ископаемых
- Обрабатывающие производства
- Обеспечение электрической энергией, газом и паром; кондиционирование воздуха
- Строительство
- Торговля оптовая и розничная; ремонт автотранспортных средств и мотоциклов
- Транспортировка и хранение
- Деятельность профессиональная, научная и техническая
- Другие виды деятельности



Справочно: январь-октябрь 2021 года





СТРУКТУРА ОБОРОТА ОРГАНИЗАЦИЙ

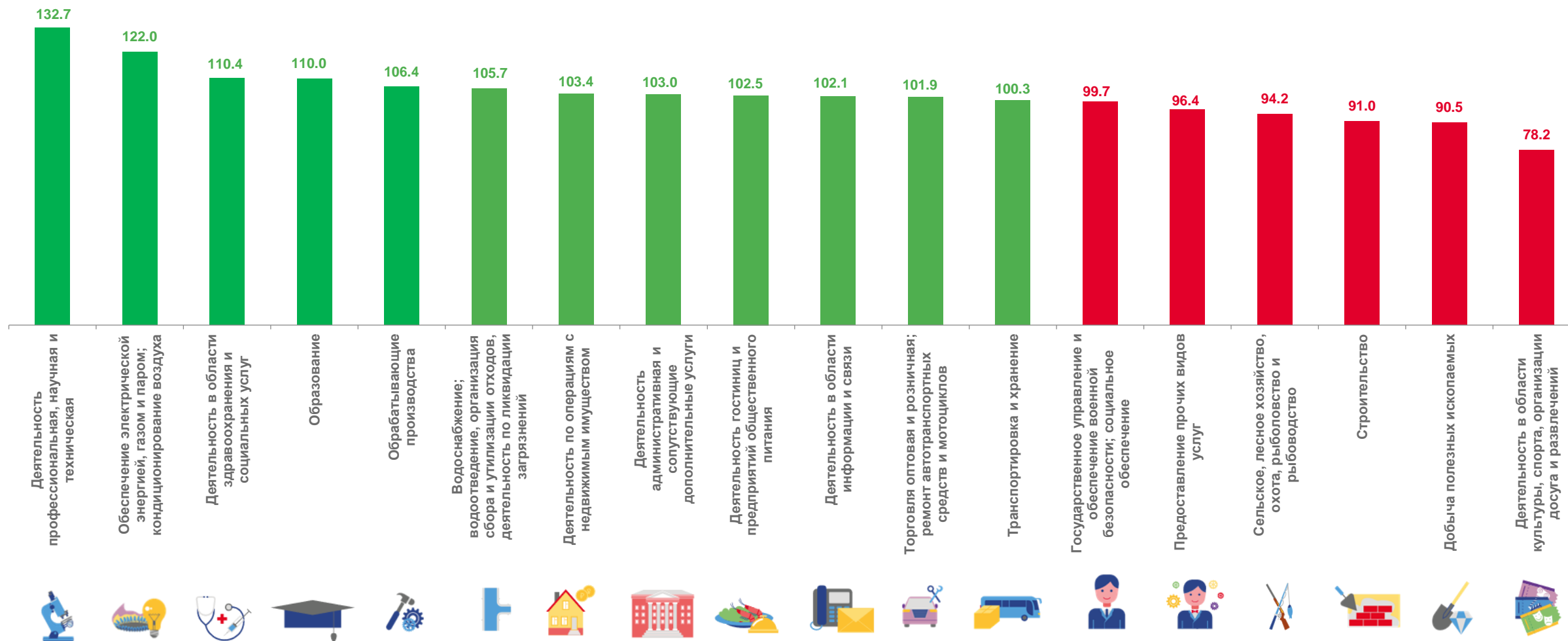
по прочим видам экономической деятельности, в % к итогу

	Январь-октябрь 2022	Справочно: январь-октябрь 2021
 Сельское, лесное хозяйство, охота, рыболовство и рыбоводство	1,2 %	1,0 %
 Водоснабжение; водоотведение, организация сбора и утилизации отходов, деятельность по ликвидации загрязнений	1,0 %	1,3 %
 Деятельность гостиниц и предприятий общественного питания	0,6 %	0,5 %
 Деятельность в области информации и связи	1,4 %	1,5 %
 Деятельность по операциям с недвижимым имуществом	1,4 %	1,5 %
 Деятельность административная и сопутствующие дополнительные услуги	0,9 %	0,8 %
 Государственное управление и обеспечение военной безопасности; социальное обеспечение	0,1 %	0,1 %
 Образование	0,3 %	0,3 %
 Деятельность в области здравоохранения и социальных услуг	1,3 %	1,3 %
 Деятельность в области культуры, спорта, организации досуга и развлечений	0,1 %	0,1 %
 Предоставление прочих видов услуг	0,1 %	0,1 %



ТЕМПЫ РОСТА ОБОРОТА ОРГАНИЗАЦИЙ

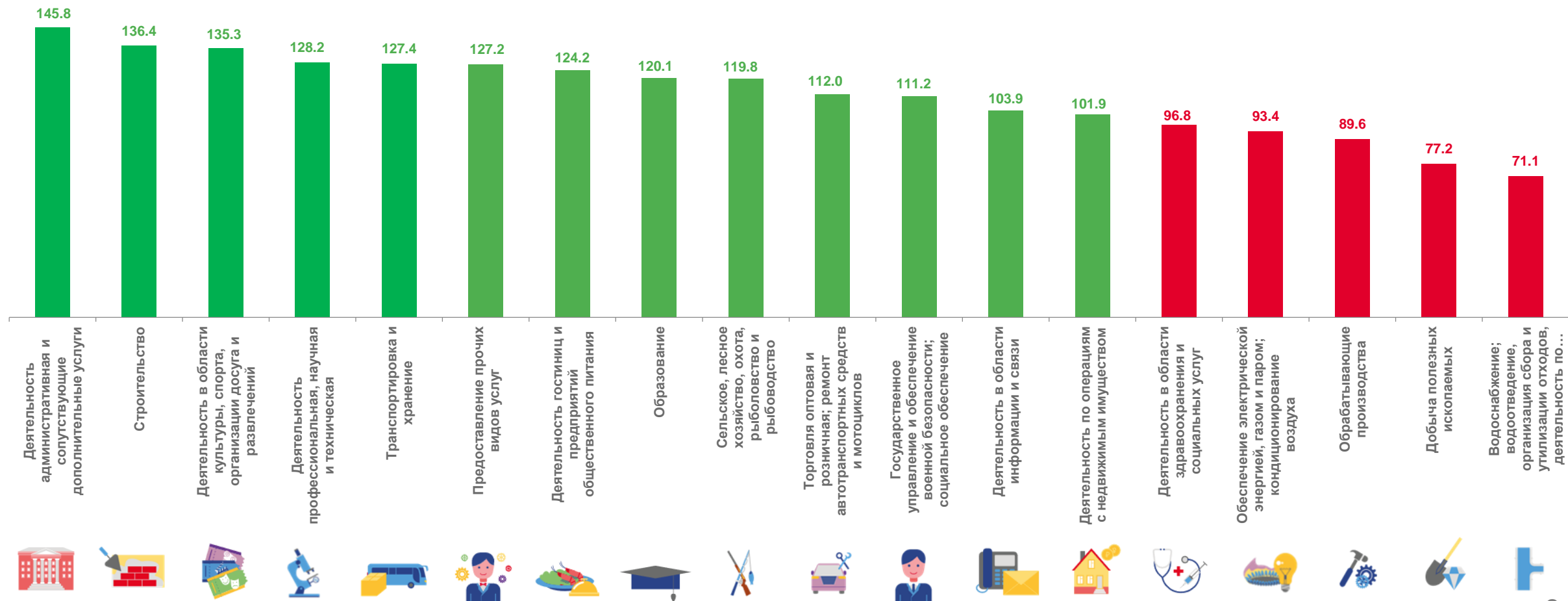
Октябрь 2022, в % к предыдущему месяцу прошлого года





ТЕМПЫ РОСТА ОБОРОТА ОРГАНИЗАЦИЙ

Октябрь 2022, в % к соответствующему месяцу прошлого года





ТЕМПЫ РОСТА ОБОРОТА ОРГАНИЗАЦИЙ

Январь-октябрь 2022, в % к соответствующему периоду прошлого года

